

〈 試 合 会 場 〉

姫路大学

山陽電鉄「大塩駅」から徒歩約15分

甲南大コート

J R神戸線「住吉」駅より六甲ライナーで終着駅「マリパーク」駅下車。

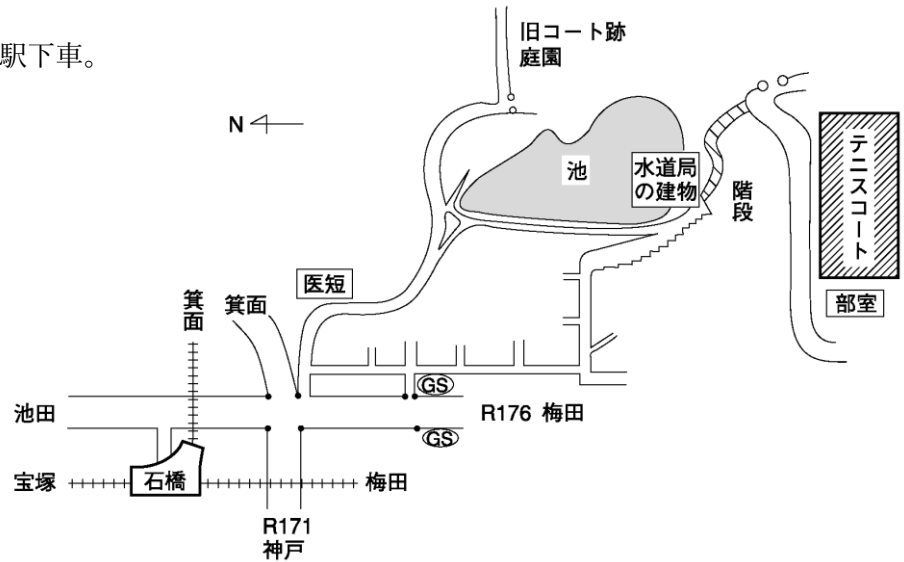
徒歩5分。

※シューズは、ハードコート用とオムニ・クレールコート用の2足を持って来てください。

阪大コート

阪急宝塚線「石橋」駅下車。

徒歩15分。

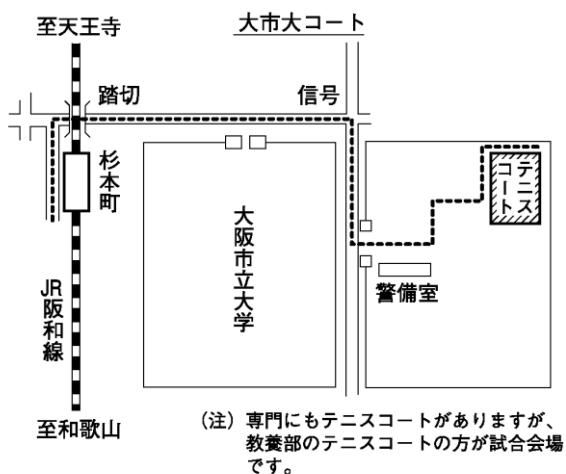


大体大コート

■ 交通機関

- ・ 天王寺 $\xrightarrow[\text{(快速で約35分)}]{\text{J R 阪和線}}$ 熊取 $\xrightarrow[\text{(約10分)}]{\text{南海バス}}$ 大阪体育大学前
- ・ 難波 $\xrightarrow[\text{(急行で約35分)}]{\text{南海本線}}$ 泉佐野 $\xrightarrow[\text{(約25分)}]{\text{南海バス}}$ 大阪体育大学前
- ・ 南海バス
 - ・ 熊取駅前より「大阪体育大学前行」にて約10分 徒歩5分（テニスコートまで）
 - ・ 泉佐野駅前より「大阪体育大学前行」にて約25分

公立大コート



神院大コート（神戸学院大学第5グラウンド）

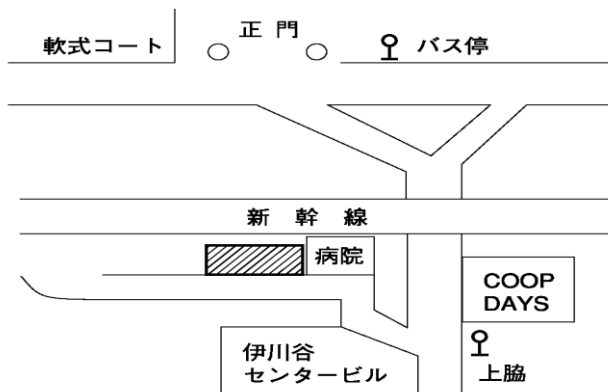
J R 明石駅、山陽電鉄明石駅下車。

神姫バス、神戸学院大学経由伊川谷駅行きに乗車。

上脇で下車。

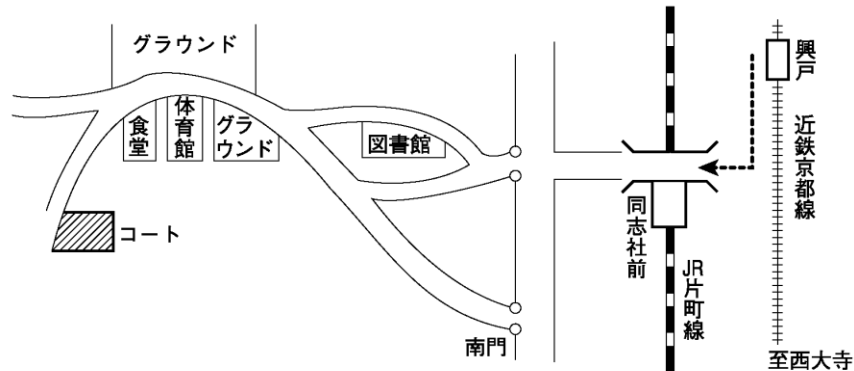
※大学ではありません。

テニス部専用コートになります。



同大コート

近鉄京都線「興戸」駅下車。徒歩25分。又は J R 片町線「同志社前」下車。徒歩25分。



関大コート（高槻キャンパス）

【 J R 高槻駅からの場合】

J R 高槻駅→高槻市営バス 関西大学行きで約20分→西
の口 下車

【阪急高槻駅からの場合】

阪急高槻駅→ J R 高槻駅→高槻市営バス 関西大学行
きで約20分
→西の口 下車

※コート周辺には売店やコンビニが無い為、 J R 高槻駅や阪急高槻駅周辺のコンビニをご利用下さい。

大院大コート

J R 「岸边」 駅下車。 徒歩約 5 分。

阪急「正雀」 駅下車。 徒歩約 8 分。

立命大コート

J R 琵琶湖線「南草津」 駅下車。

①、②番バス乗り場より“直行立命館大学行”にて約10分。

関学大コート（上ヶ原キャンパス）

※第4フィールドに来られる方は原則アクセス道路を利用し、テニスコートに上がるようにしてください。

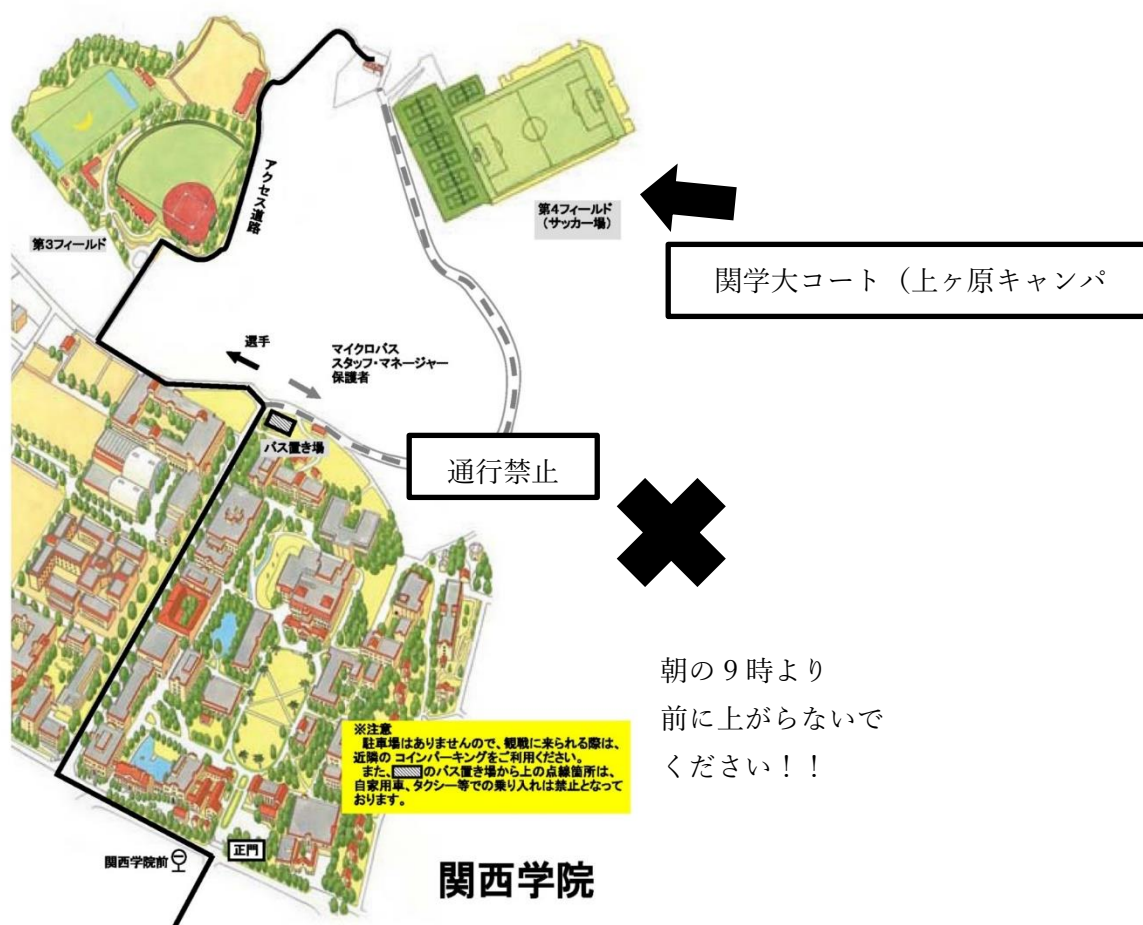
第4フィールドに車やタクシーで乗り付けることはできません。

コート内では、水やスポーツドリンク以外の飲食は禁止です。

コート内は禁煙です。

大声や太鼓を使った応援はできません。

阪急宝塚線 甲東園駅から徒歩 40 分、阪急バス 関西学院前から徒歩 25 分



園田女大コート



阪急：阪急「塚口」駅 徒歩 10 分

阪急「塚口」駅より 尼崎市営バス 14 系統「園田学園女子大学」下車
阪神：阪神「尼崎」駅より 尼崎市営バス 13 系統「南塚口町 1 丁目」下車
JR：JR「立花」駅より 尼崎市営バス 14 系統「園田学園女子大学」下車

武庫川コート(上田テニスコート)

阪神「鳴尾」駅下車。 徒歩約 15 分。



関西外国語大学(中宮キャンパス)

京阪電車 枚方市駅から徒歩 15分。

枚方市駅北口 京阪バス北口4番乗り場から乗車。

関西外大 中宮キャンパスにて下車。



滋賀大学



彦根駅より

徒歩:20分

自転車:15分

バス:10分

詳しくはこちらを参照下さい。

<http://www.biwako.shiga-u.ac.jp/ipc/access/>

(滋賀大学のHPに移動します)

近畿大学コート

最寄り駅、近鉄長瀬駅・近鉄八戸ノ里から徒歩 20 分