

## 〈 試 合 会 場 〉

試合会場変更について

今回の関学大会場は三田キャンパスとなっております。

お間違いのないようよろしくお願い致します。

### 神大コート

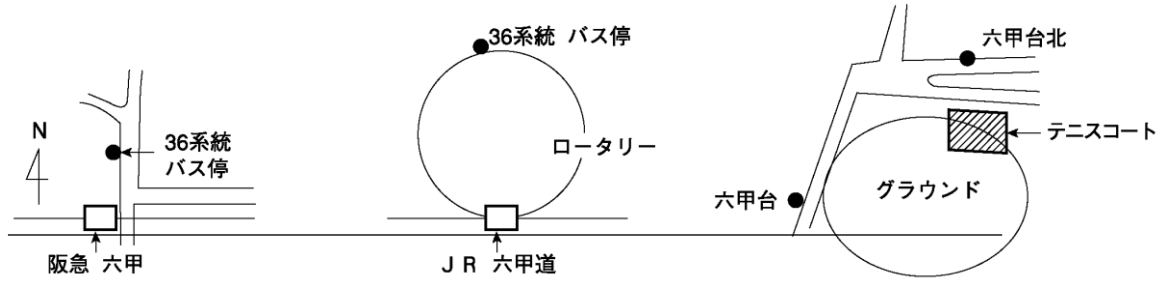
阪急神戸線「六甲」駅又はJR「六甲道」駅下車。

神戸市営バス36系統（「鶴甲団地」行き又は「鶴甲2丁目（止り）」行き）

「六甲台」又は「六甲台北」にて下車。

タクシーで来る時は「神大六甲台グラウンド」と言って来ること

※9：00Rの選手は8：30にはバスに乗ること。



### 甲南大コート

JR神戸線「住吉」駅より六甲ライナーで終着駅「マリンパーク」駅下車。

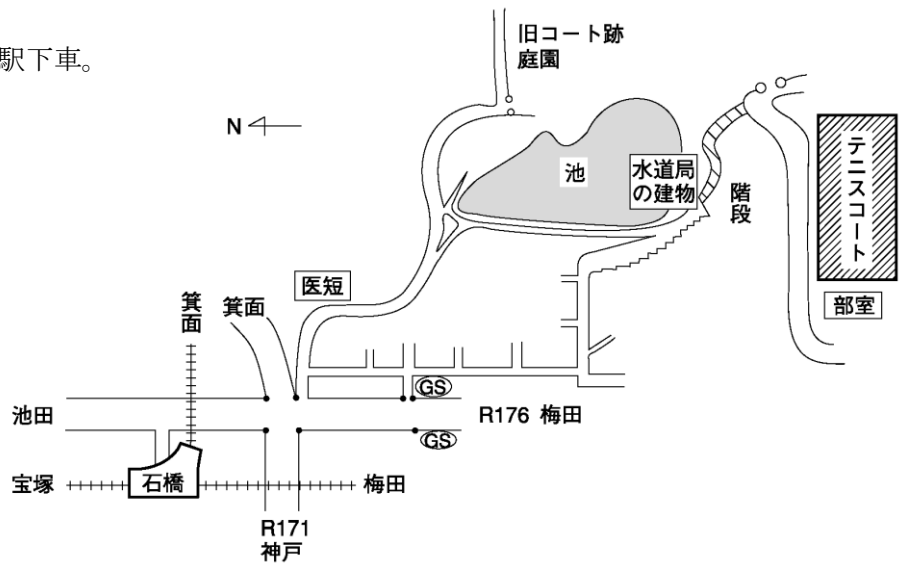
徒歩5分。

※シューズは、ハードコート用とオムニ・クレーコート用の2足を持って来てください。

### 阪大コート

阪急宝塚線「石橋」駅下車。

徒歩15分。

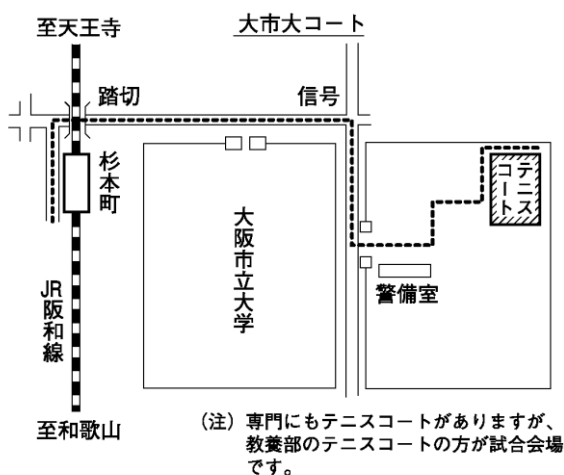


## 大体大コート

### ■ 交通機関

- ・ 天王寺  $\xrightarrow[\text{(快速で約35分)}]{\text{J R 阪和線}}$  熊取  $\xrightarrow[\text{(約10分)}]{\text{南海バス}}$  大阪体育大学前
- ・ 難波  $\xrightarrow[\text{(急行で約35分)}]{\text{南海本線}}$  泉佐野  $\xrightarrow[\text{(約25分)}]{\text{南海バス}}$  大阪体育大学前
- ・ 南海バス
  - ・ 熊取駅前より「大阪体育大学前行」にて約10分 徒歩5分（テニスコートまで）
  - ・ 泉佐野駅前より「大阪体育大学前行」にて約25分

## 大市大コート



## 神院大コート（神戸学院大学第5グラウンド）

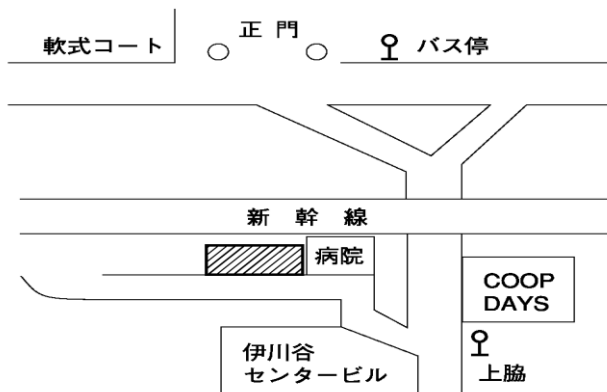
J R 明石駅、山陽電鉄明石駅下車。

神姫バス、神戸学院大学經由伊川谷駅行きに乗車。

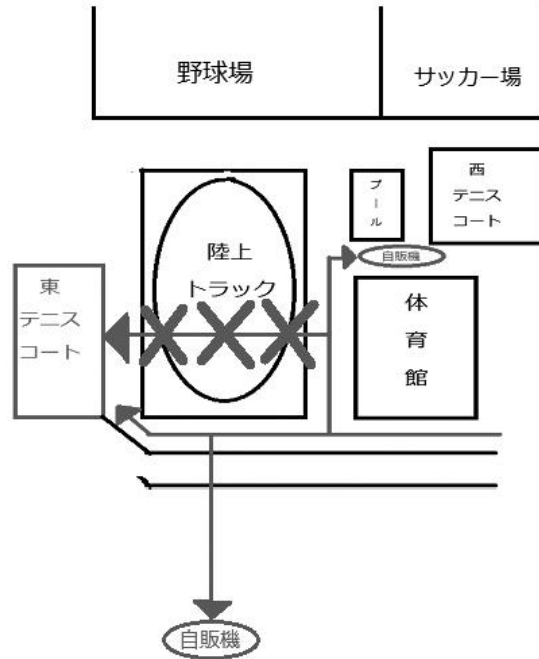
上脇で下車。

※大学ではありません。

テニス部専用コートになります。



## 大教大コート



大阪教育大前から徒歩20分

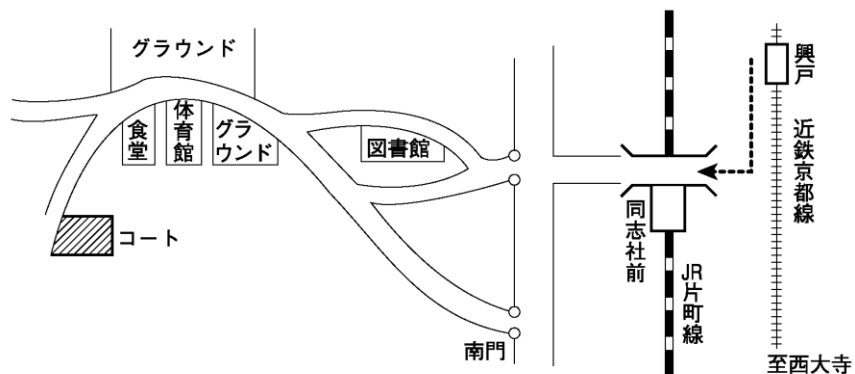
駅から大学まで道は1本→大学入りの階段を上りきってすぐの道路を左→道路に沿って進む→

東テニスコート

東テニスコートにこられる際、あるいは自販機へ向かう際は矢印の道を通ってください。  
陸上トラックを横切るのは厳禁です。

## 同大コート

近鉄京都線「興戸」駅下車。徒歩25分。又はJR片町線「同志社前」下車。徒歩25分。

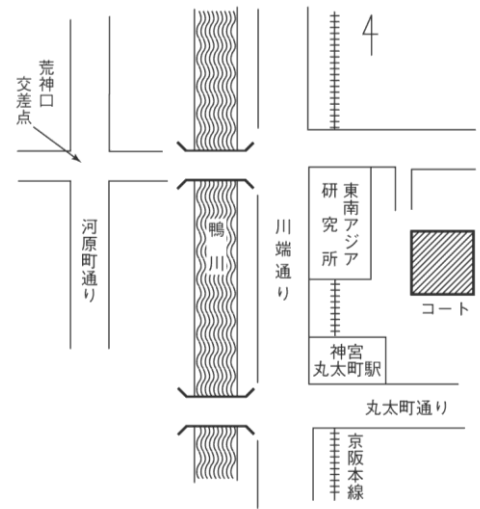


## 京大コート

京阪「神宮丸太町」駅下車又は、阪急河原町駅からはバス、又はタクシーですが、バス乗場等

がわかりにくいので、初めての方はタクシーで、「川端通り荒神橋」と言って来るように。

駅	バス	降車 バス停
阪急 河原町	市バス 3系統「北白川仕伏町」行 4系統「深泥池」行 14系統「松ヶ崎海尻町」行 17・特17系統 「錦林車庫」行 54系統「上賀茂神社前」行	荒神口
JR・近鉄 京都駅	市バス 17・特17「錦林車庫」行	荒神口



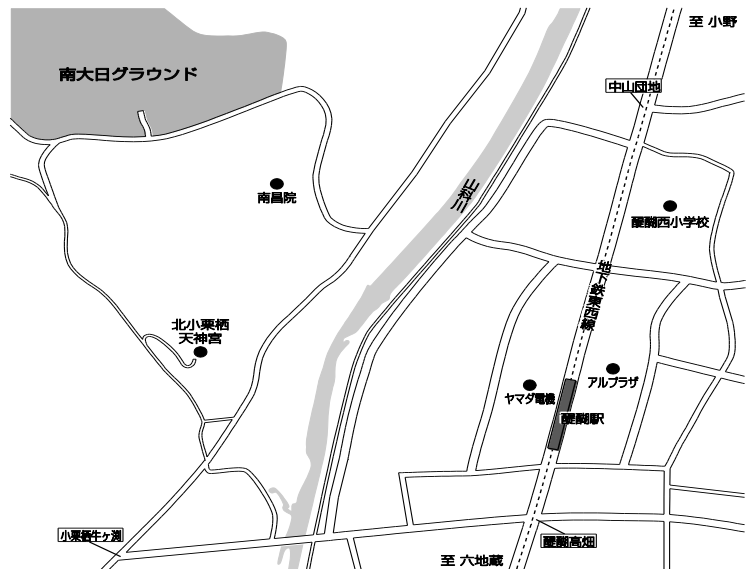
※京都バスと市バスは別物です。

※同系統のバスでも逆方向行きがありますので  
行き先を確かめること。

## 龍大コート

龍谷大学南大日グラウンド

京都市山科区勸修寺南大日 9-15



## 関大コート（高槻キャンパス）

### 【J R高槻駅からの場合】

J R 高槻駅→高槻市営バス 関西大学行きで約20分→西  
の口 下車

### 【阪急高槻駅からの場合】

阪急高槻市駅→J R 高槻駅→高槻市営バス 関西大学行  
きで約20分  
→西の口 下車

※コート周辺には売店やコンビニが無い為、J R 高槻駅や阪急高槻駅周辺のコンビニをご利用下さい。

## 大院大コート

J R 「岸边」 駅下車。 徒歩約5分。

阪急「正雀」 駅下車。 徒歩約8分。

## 立命大コート

J R 琵琶湖線「南草津」 駅下車。

①、②番バス乗り場より“直行立命館大学行”にて約10分。

## 大産大コート

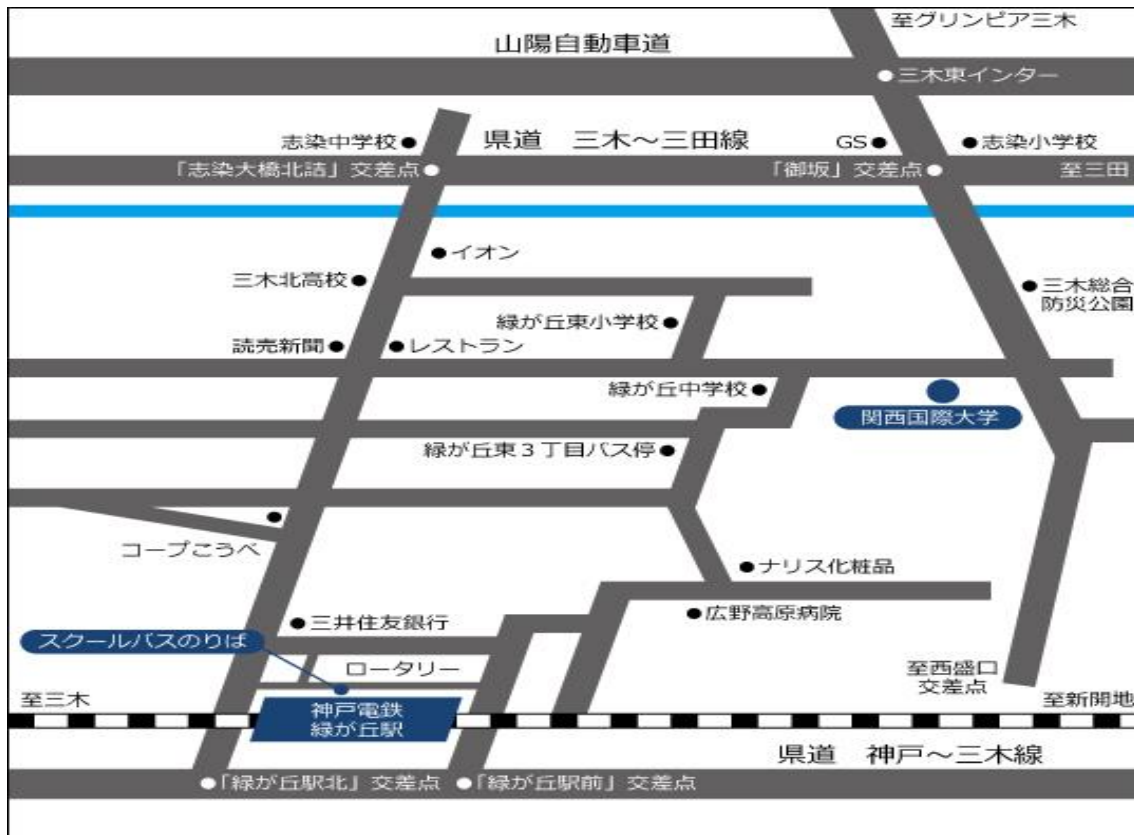
J R 「住道」 駅下車。

近鉄バス「生駒登山口行き」乗車。

「生駒登山口西」下車。

徒歩10分。

## 関国大コート



神戸電鉄緑ヶ丘駅～関西国際大学 徒歩約 30 分

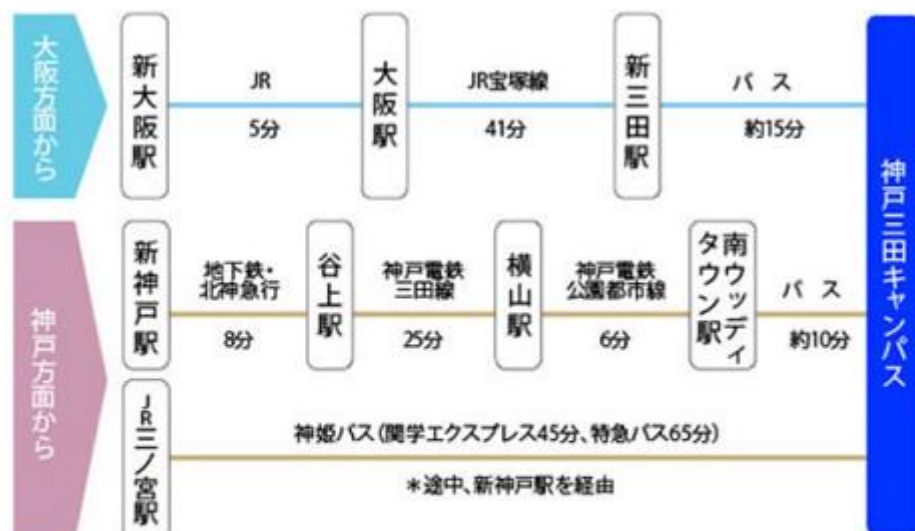
神姫バス

三宮バスターミナル～緑ヶ丘中一丁目

緑ヶ丘中一丁目から徒歩約 20 分←コープ神戸前に降りるのでそこからの道は地図参照

注：関西国際大学のスクールバスは、**バス券がないと乗れません！現金では乗れません！**

## 関学大コート（三田キャンパス）



●京橋からJR東西線経由で新三田駅まで50分

神戸三田キャンパスの最寄りのバス停は、次の3つです。

- **学園3丁目**：約100段の階段を上ります。
- **関西学院前**：正門から入り、遠回りになりますが、階段はありません。
- **関西学院神戸三田キャンパス**：距離は短く平坦ですが、ここに停車するバスの便は多くありません。





## 関外大コート

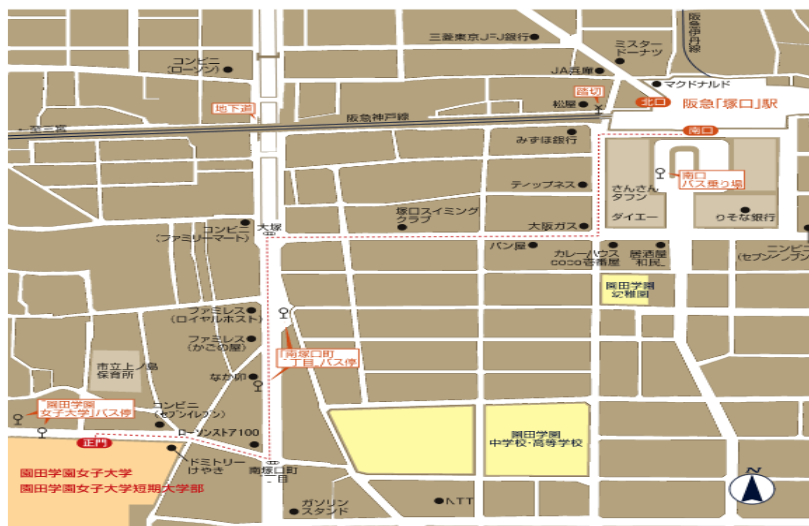
全域地図



会場は「学研都市キャンパス」となりますので、ご注意ください。

- ・ JR 学研都市線「松井山手」駅から京阪バス（所要約 20 分）、「関西外大 学研都市キャンパス」下車すぐ
- ・ JR 学研都市線「松井山手」駅から京阪バス（所要約 20 分）、「境橋」下車すぐ
- ・ 近鉄京都線「新田辺」駅から京阪バス（所要約 15 分）、「関西外大 学研都市キャンパス」下車すぐ
- ・ 近鉄京都線「新田辺」駅から京阪バス（所要約 15 分）、「境橋」下車すぐ
- ・ 「枚方市」駅の南口から京阪バス（所要約 30 分）、「関西外大 学研都市キャンパス」下車すぐ

## 園田女大コート



阪急：阪急「塚口」駅 徒歩 10 分

阪急「塚口」駅より 尼崎市営バス 14 系統「園田学園女子大学」下車

阪神：阪神「尼崎」駅より 尼崎市営バス 13 系統「南塚口町 1 丁目」下車

JR：JR「立花」駅より 尼崎市営バス 14 系統「園田学園女子大学」下車

## 神戸親和女子大学コート

(鈴蘭台キャンパス)

神戸電鉄「鈴蘭台」下車。東出口より徒歩約 10 分またはバス。

