

〈 試 合 会 場 〉

神大コート

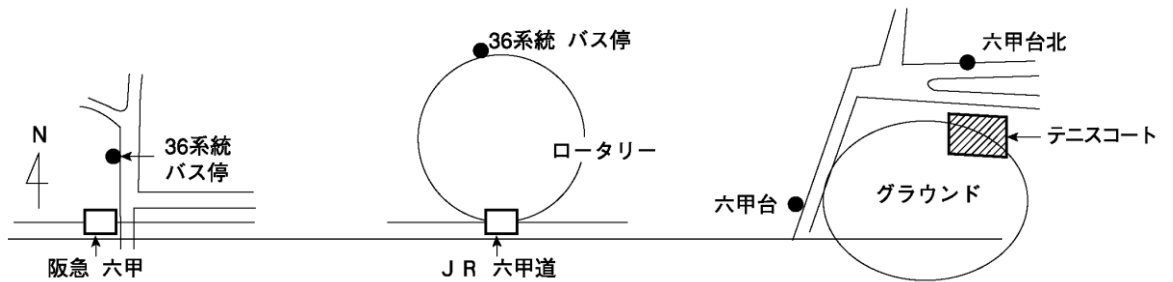
阪急神戸線「六甲」駅又はJ R「六甲道」駅下車。

神戸市営バス36系統（「鶴甲団地」行き又は「鶴甲2丁目（止り）」行き）

「六甲台」又は「六甲台北」にて下車。

タクシーで来る時は「神大六甲台グラウンド」と言って来ること

※9：00Rの選手は8：30にはバスに乗ること。



甲南大コート

J R神戸線「住吉」駅より六甲ライナーで終着駅「マリパーク」駅下車。

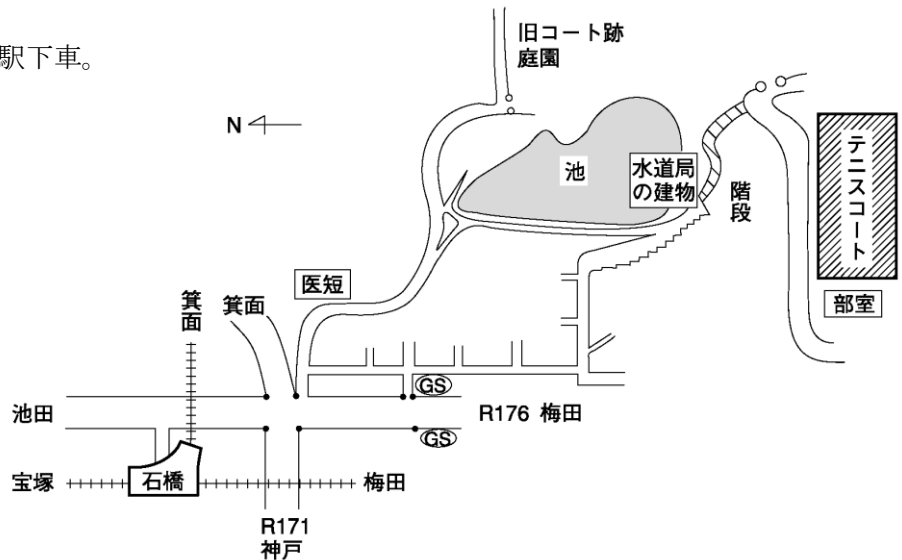
徒歩5分。

※シューズは、ハードコート用とオムニ・クレイコート用の2足を持って来てください。

阪大コート

阪急宝塚線「石橋」駅下車。

徒歩15分。



大体大コート

■ 交通機関

⊖ 天王寺 $\xrightarrow[\text{(快速で約35分)}]{\text{J R 阪和線}}$ 熊取 $\xrightarrow[\text{(約10分)}]{\text{南海バス}}$ 大阪体育大学前

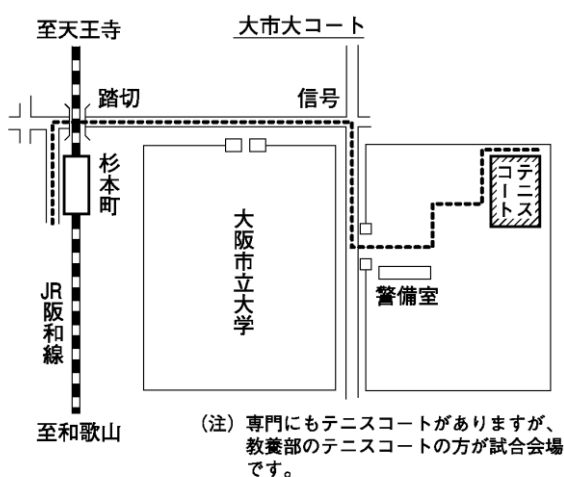
㉑ 難波 $\xrightarrow[\text{(急行で約35分)}]{\text{南海本線}}$ 泉佐野 $\xrightarrow[\text{(約25分)}]{\text{南海バス}}$ 大阪体育大学前

・ 南海バス

ρ熊取駅前より「大阪体育大学前行」にて約10分 徒歩5分（テニスコートまで）

ρ泉佐野駅前より「大阪体育大学前行」にて約25分

大市大コート



神院大コート（神戸学院大学第5グラウンド）

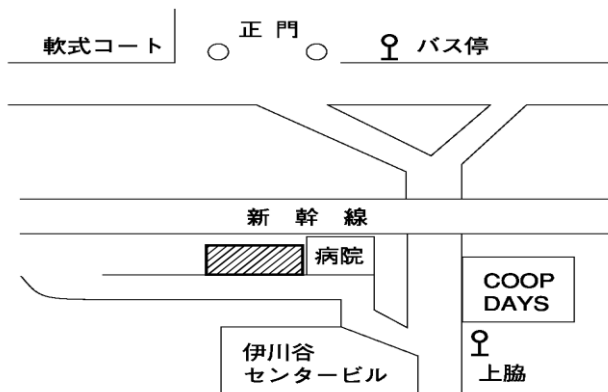
J R 明石駅、山陽電鉄明石駅下車。

神姫バス、神戸学院大学経由伊川谷駅行きに乗車。

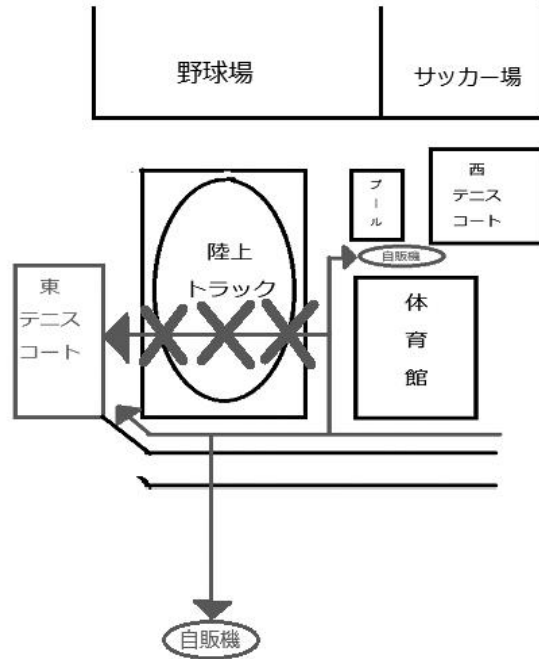
上脇で下車。

※大学ではありません。

テニス部専用コートになります。



大教大コート



大阪教育大前から徒歩20分

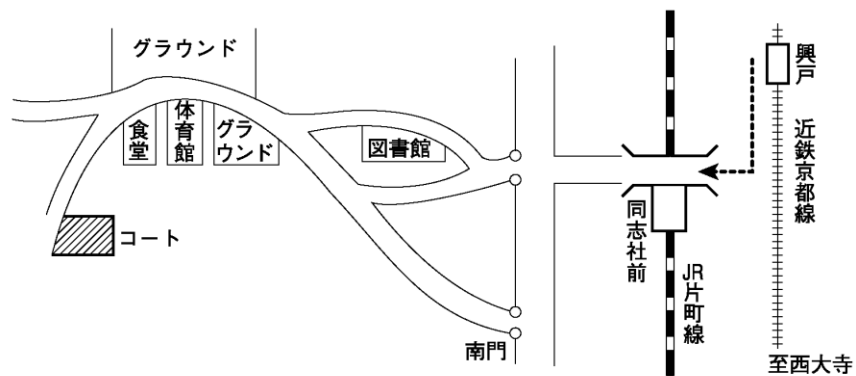
駅から大学まで道は1本→大学入りの階段を上りきってすぐの道路を左→道路に沿って進む→

東テニスコート

東テニスコートにこられる際、あるいは自販機へ向かう際は矢印の道を通ってください。
陸上トラックを横切るのは厳禁です。

同大コート

近鉄京都線「興戸」駅下車。徒歩25分。又はJR片町線「同志社前」下車。徒歩25分。

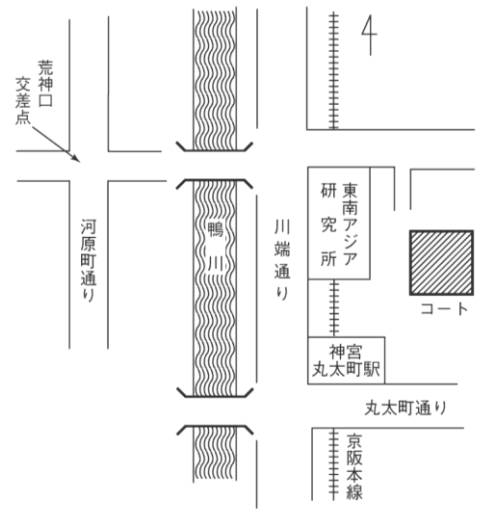


京大コート

京阪「神宮丸太町」駅下車又は、阪急河原町駅からはバス、又はタクシーですが、バス乗場等

がわかりにくいので、初めての方はタクシーで、「川端通り荒神橋」と言って来るように。

駅	バス	降車バス停
阪急河原町	市バス 3系統「北白川仕伏町」行 4系統「深泥池」行 14系統「松ヶ崎海尻町」行 17・特17系統 「錦林車庫」行 54系統「上賀茂神社前」行	荒神口
JR・近鉄京都駅	市バス 17・特17「錦林車庫」行	荒神口



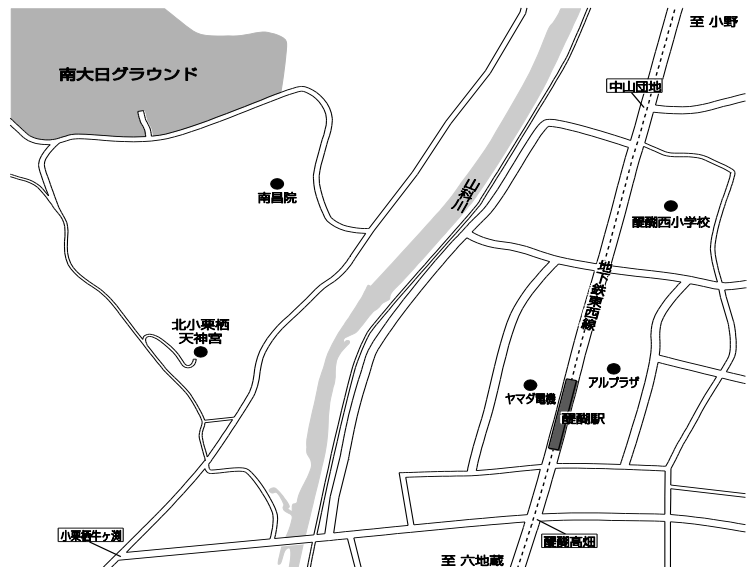
※京都バスと市バスは別物です。

※同系統のバスでも逆方向行きがありますので行き先を確かめること。

龍大コート

龍谷大学南大日グラウンド

京都市山科区勸修寺南大日 9-15



関大コート（高槻キャンパス）

【J R高槻駅からの場合】

J R 高槻駅→高槻市営バス 関西大学行きで約20分→西
の口 下車

【阪急高槻駅からの場合】

阪急高槻市駅→J R 高槻駅→高槻市営バス 関西大学行
きで約20分
→西の口 下車

※コート周辺には売店やコンビニが無い為、J R 高槻駅や阪急高槻駅周辺のコンビニをご利用下さい。

大院大コート

J R 「岸边」 駅下車。 徒歩約5分。

阪急「正雀」 駅下車。 徒歩約8分。

立命大コート

J R 琵琶湖線「南草津」 駅下車。

①、②番バス乗り場より“直行立命館大学行”にて約10分。

大産大コート

J R 「住道」 駅下車。

近鉄バス「生駒登山口行き」乗車。

「生駒登山口西」下車。

徒歩10分。

関学大コート（上ヶ原キャンパス）

※第4フィールドに来られる方は原則アクセス道路を利用し、テニスコートに上がるようにしてください。

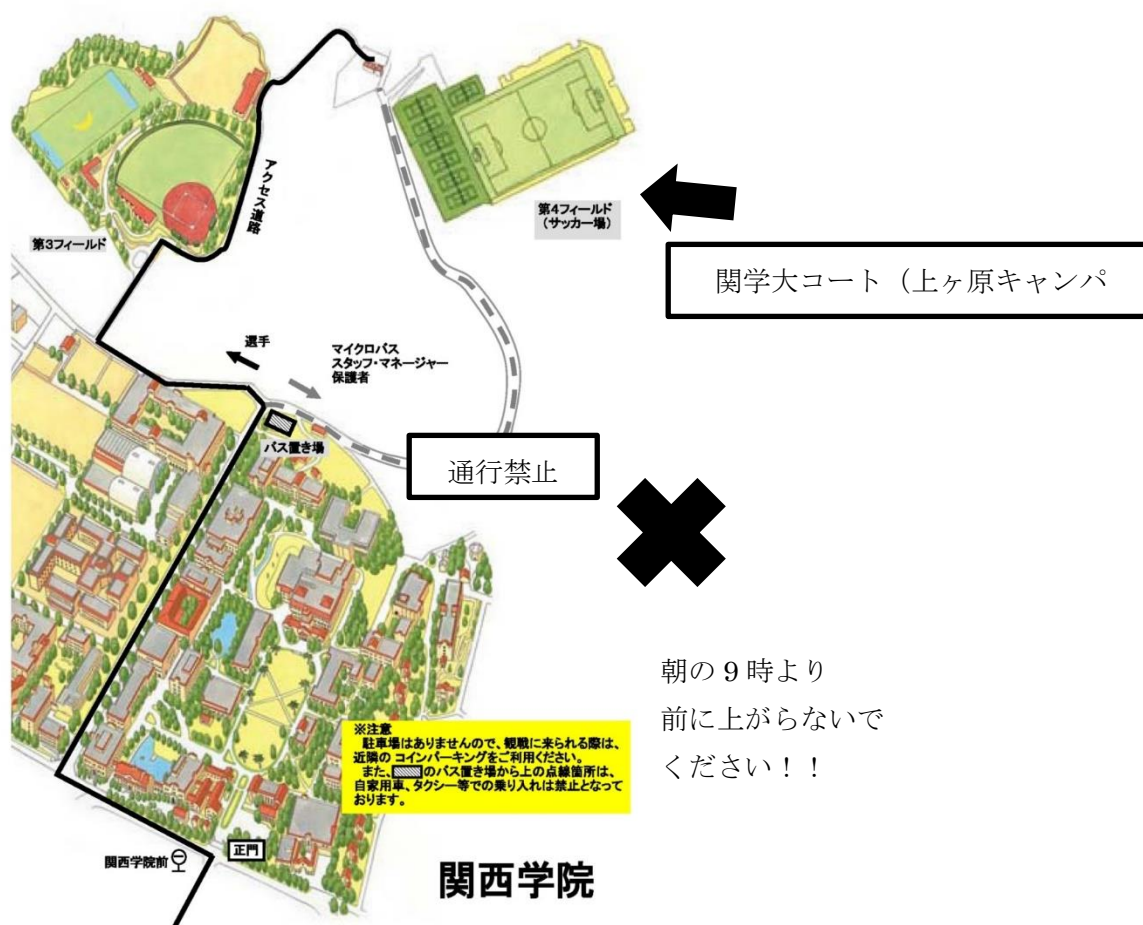
第4フィールドに車やタクシーで乗り付けることはできません。

コート内では、水やスポーツドリンク以外の飲食は禁止です。

コート内は禁煙です。

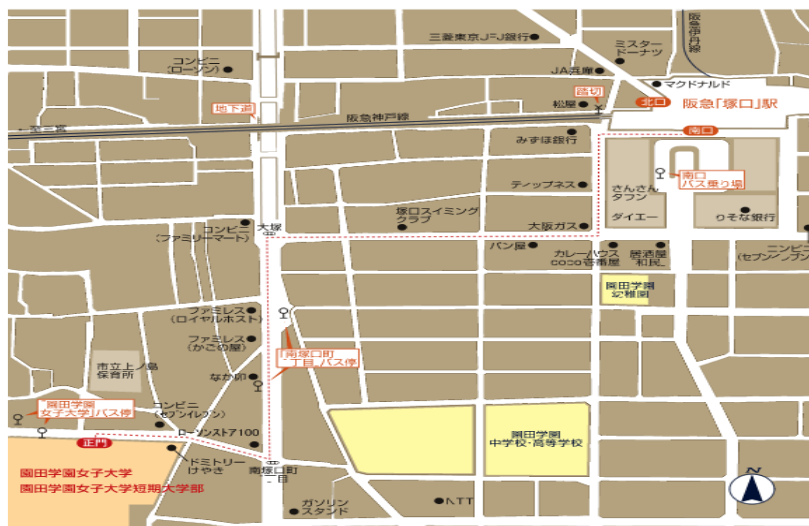
大声や太鼓を使った応援はできません。

阪急宝塚線 甲東園駅から徒歩 40 分、阪急バス 関西学院前から徒歩 25 分



朝の9時より前に上がらないでください！！

園田女大コート



阪急：阪急「塚口」駅 徒歩 10 分

阪急「塚口」駅より 尼崎市営バス 14 系統「園田学園女子大学」下車

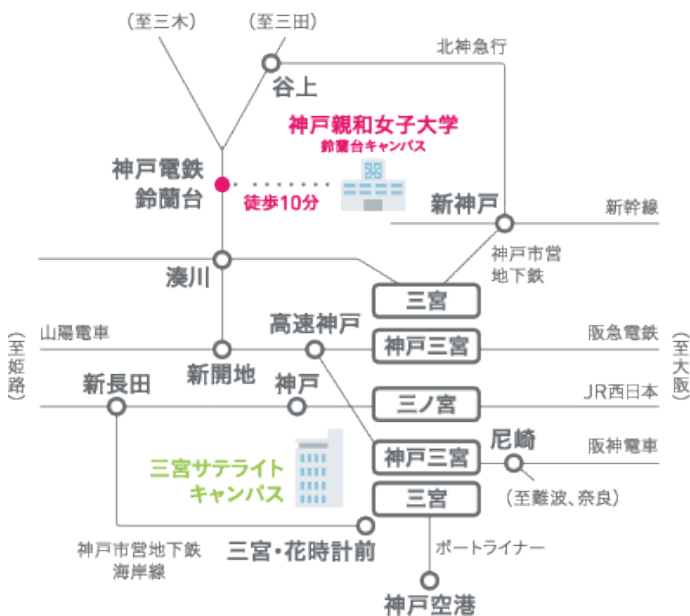
阪神：阪神「尼崎」駅より 尼崎市営バス 13 系統「南塚口町 1 丁目」下車

JR：JR「立花」駅より 尼崎市営バス 14 系統「園田学園女子大学」下車

神戸親和女子大学コート

(鈴蘭台キャンパス)

神戸電鉄「鈴蘭台」下車。東出口より徒歩約 10 分またはバス。



武庫川コート(上田テニスコート)

阪神「鳴尾」駅下車。 徒歩約15分。



関西外国語大学(中宮キャンパス)

京阪電車 枚方市駅から徒歩15分。

枚方市駅北口 京阪バス北口4番乗り場から乗車。

関西外大 中宮キャンパスにて下車。

